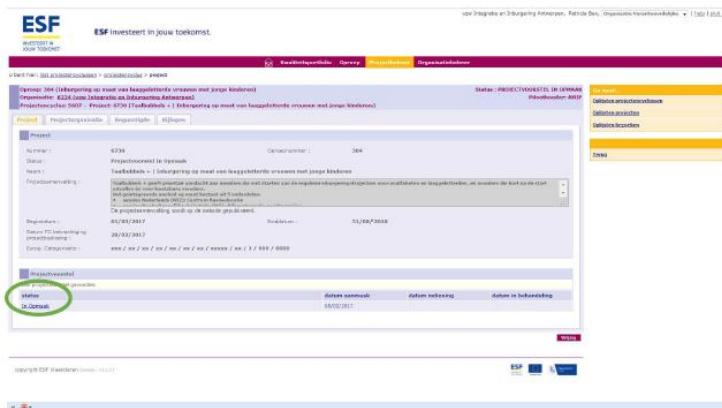


Werkinstructie ESF-applicatie

Hoe pas je de einddatum van een project aan?

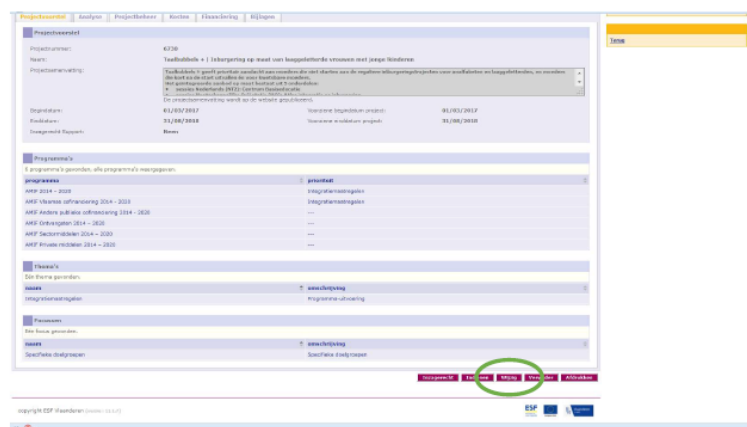
1.1 Ga naar je projectvoorstel

1.2 Klik op de status 'In opmaak'

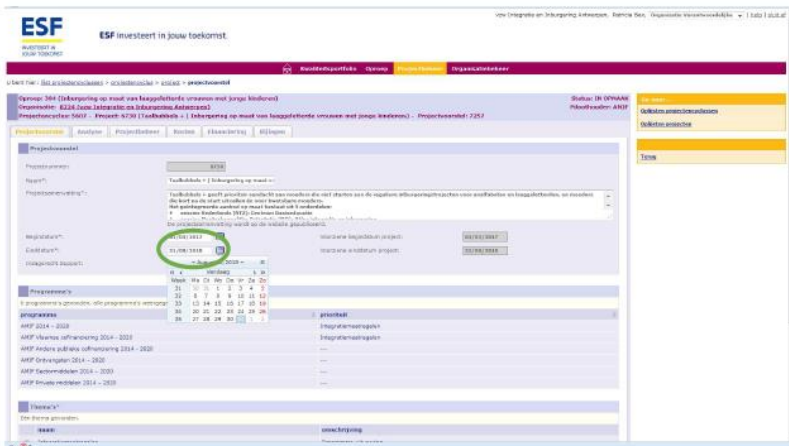


Je projectvoorstel wordt geopend.

1.3 Klik onderaan op de knop 'Wijzig'.



Je kan de einddatum van je project aanpassen.



1.4 Klik tot slot op 'Bewaar' om de gewijzigde einddatum op te slaan.

